




# DOCTOLIB







INSTRUCTIONS POUR INSTALLER DOCTOLIB SUR VOTRE TÉLÉPHONE, TABLETTE OU ORDINATEUR.

- Avant de commencer, vous devez avoir une boîte email valide. Pour accéder au Playstore, il vous faut un compte Google. Si ce n'est pas le cas, rien de plus simple : inscrivez-vous sur Google en cliquant sur ce logo  en haut à droite de votre navigateur Chrome  et suivez les instructions.

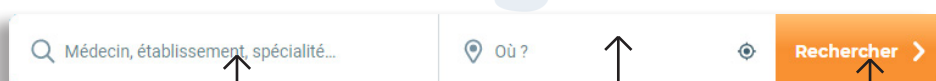
**2a DOCTOLIB DEPUIS VOTRE TÉLÉPHONE OU TABLETTE :**  
Aller sur PLAYSTORE  Google Play. Ensuite, dans la barre de recherche, taper  , cliquer sur ce logo  et installer l'application.

**2b DOCTOLIB DEPUIS VOTRE ORDINATEUR :**  
Rendez-vous sur le site <https://www.doctolib.fr/> et aller sur [Se connecter](#) en haut à droite. Ensuite, créer un compte en allant sur «Nouveau sur Doctolib ? S'INSCRIRE». Entrer vos informations (téléphone, adresse mail et création d'un mot de passe qu'il ne faudra pas oublier). Accepter les Conditions d'utilisation. Vous pouvez cocher la case «Se souvenir de mon identifiant», vous n'aurez plus besoin de renseigner vos informations de connexion quand vous vous rendez sur le site .

- Après installation sur votre téléphone ou tablette, le logo Doctolib  apparaît sur votre appareil. Vous le trouverez en zappant les pages de gauche à droite (scroller) ou dans PARAMÈTRE en trouvant le logo en forme d'engrenage  (souvent rangé par ordre alphabétique). Appuyer sur le logo  doctolib et inscrivez-vous en suivant les instructions. Une validation de votre mail sera sûrement nécessaire. Accepter et autoriser Doctolib à vous géolocaliser afin de trouver des professionnels de santé géographiquement proches de chez vous.

- Sur votre ordinateur, après inscription, confirmer votre compte  Doctolib en cliquant sur le courrier électronique de vérification envoyé sur votre boîte mail. Vous êtes maintenant à nouveau sur la page d'accueil du site «Doctolib». Vous devez normalement voir votre nom et prénom apparaître en haut à droite de l'écran.

- Pour lancer une recherche, rien de plus simple : renseigner la barre de recherche



*Dentiste, docteur généraliste, centre de dépistage covid, etc.*

votre ville

valider

- Vous aurez le choix entre une consultation physique ou une consultation vidéo.